D1 Indicare il centro frequentato

Risposte: 48 Saltate: 0

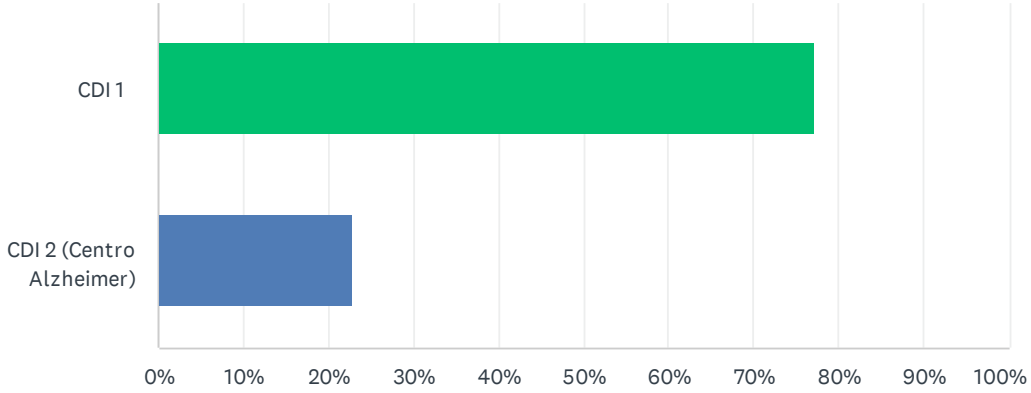

OPZIONI DI RISPOSTA	RISPOSTE	
CDI 1	77.08%	37
CDI 2 (Centro Alzheimer)	22.92%	11
TOTALE (dal totale sono esclusi questionari in cui alla domanda non è stata data una risposta)		48

D2 Dati dell'Ospite: sesso

Risposte: 48 Saltate: 0

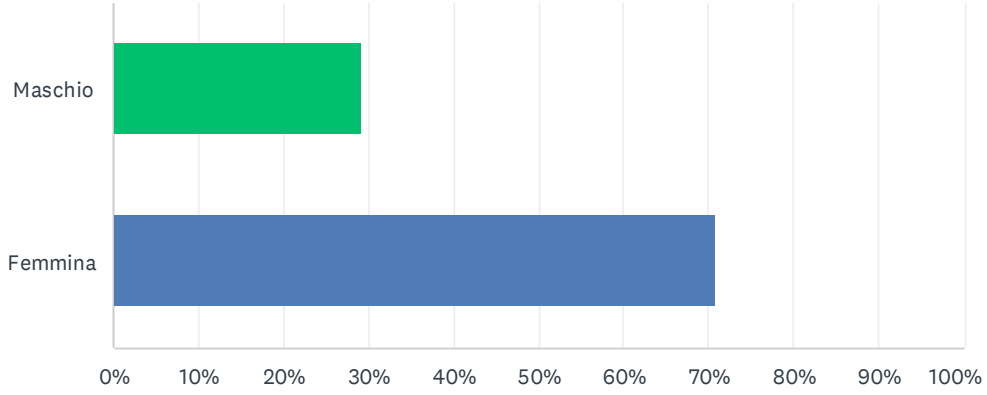

OPZIONI DI RISPOSTA	RISPOSTE	
Maschio	29.17%	14
Femmina	70.83%	34
TOTALE (dal totale sono esclusi questionari in cui alla domanda non è stata data una risposta)		48

D3 Da quanto frequenta

Risposte: 48 Saltate: 0

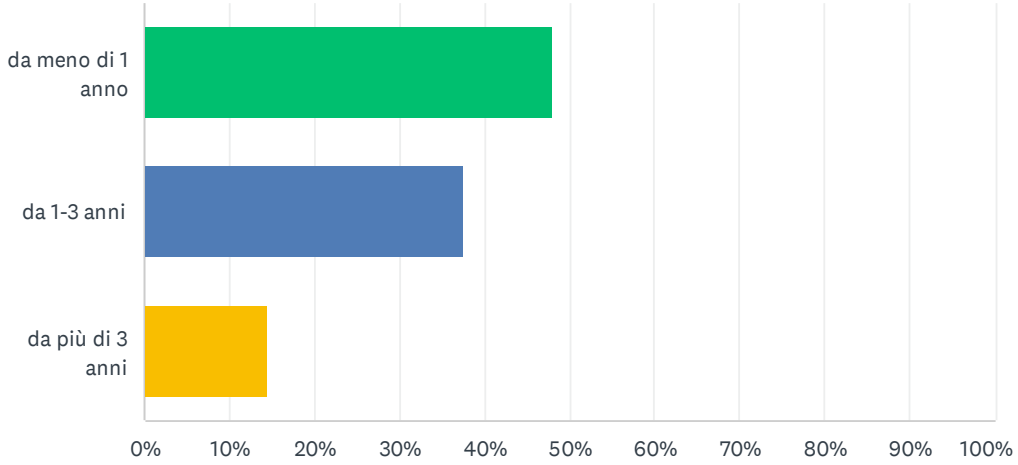

OPZIONI DI RISPOSTA	RISPOSTE	
da meno di 1 anno	47.92%	23
da 1-3 anni	37.50%	18
da più di 3 anni	14.58%	7
TOTALE (dal totale sono esclusi questionari in cui alla domanda non è stata data una risposta)		48

D4 Compilato a cura di

Risposte: 48 Saltate: 0

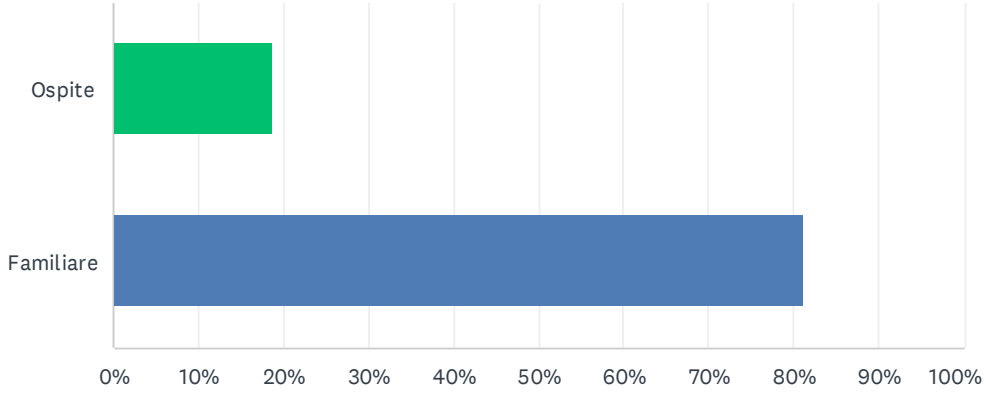

OPZIONI DI RISPOSTA	RISPOSTE	
Ospite	18.75%	9
Familiare	81.25%	39
TOTALE (dal totale sono esclusi questionari in cui alla domanda non è stata data una risposta)		48

D6 Come valuta le informazioni ricevute circa l'organizzazione del servizio/reparto e la gestione delle pratiche amministrative collegate all'inizio della frequenza?

Risposte: 48 Saltate: 0

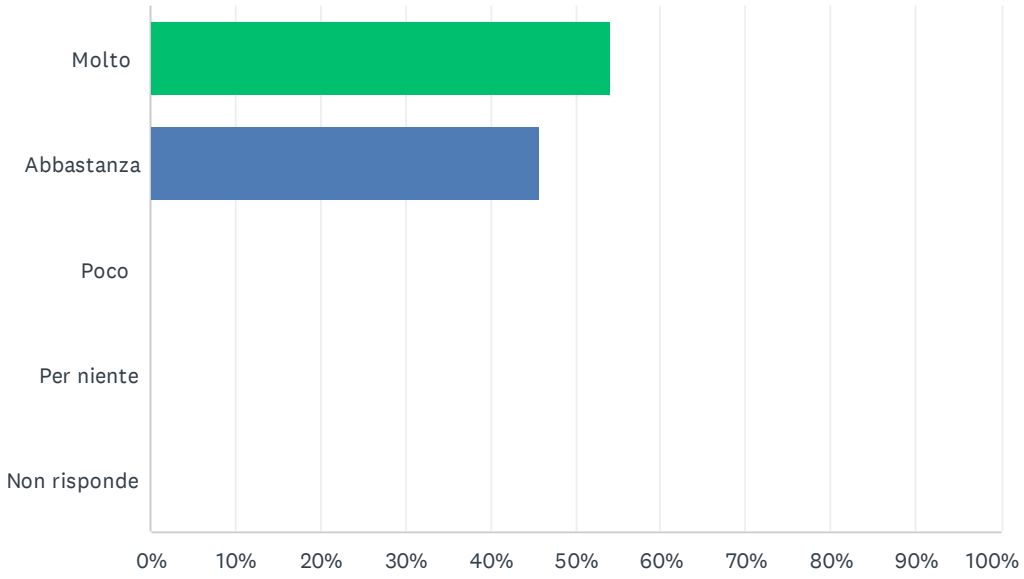

OPZIONI DI RISPOSTA	RISPOSTE	
Molto	54.17%	26
Abbastanza	45.83%	22
Poco	0.00%	0
Per niente	0.00%	0
Non risponde	0.00%	0
TOTALE (dal totale sono esclusi questionari in cui alla domanda non è stata data una risposta)		48

D7 Come giudica la cortesia e la disponibilità del personale al momento dell'inserimento al centro?

Risposte: 48 Saltate: 0

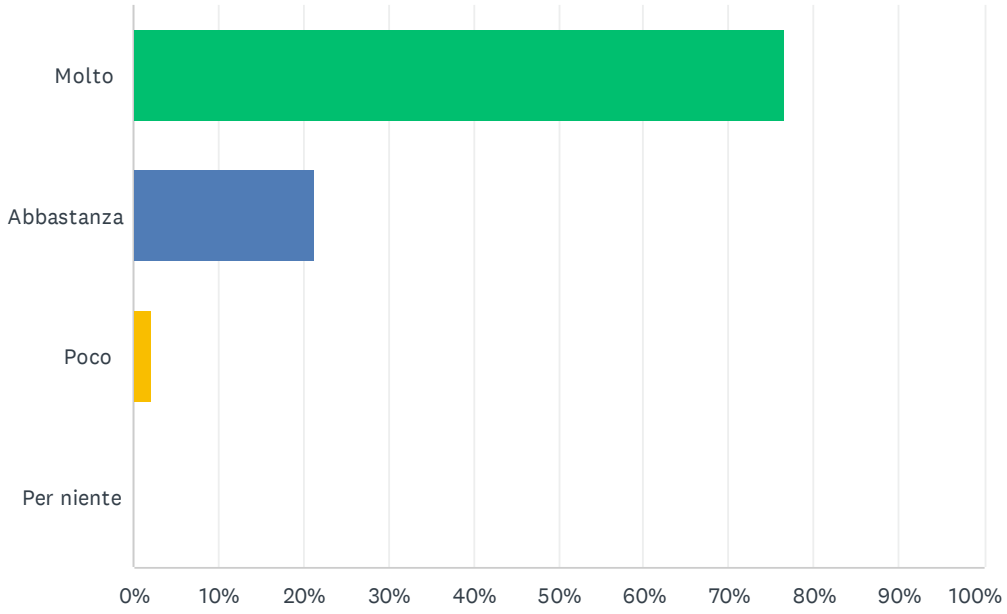

OPZIONI DI RISPOSTA	RISPOSTE	
Molto	76.60%	36
Abbastanza	21.28%	10
Poco	2.13%	1
Per niente	0.00%	0
TOTALE (dal totale sono esclusi questionari in cui alla domanda non è stata data una risposta)		47

D9 Con la presenza del Medico al Centro Diurno si aspettava un minor rimando al Medico di medicina generale?

Risposte: 48 Saltate: 0

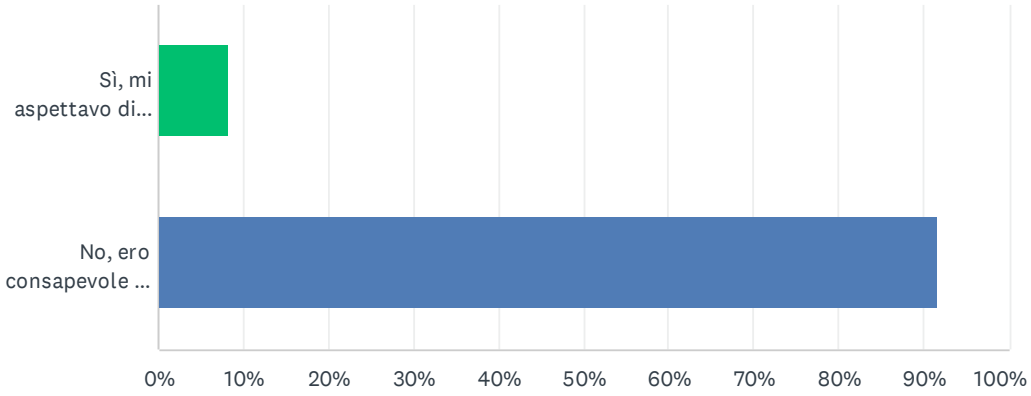

OPZIONI DI RISPOSTA	RISPOSTE	
Sì, mi aspettavo di avere meno necessità di contattare il Medico di medicina generale	8.33%	4
No, ero consapevole che il Medico del Centro Diurno non potesse sostituire il Medico di medicina generale	91.67%	44
TOTALE (dal totale sono esclusi questionari in cui alla domanda non è stata data una risposta)		48

D10 E' soddisfatto della professionalità, disponibilità al dialogo e all'ascolto dei medici?

Risposte: 48 Saltate: 0

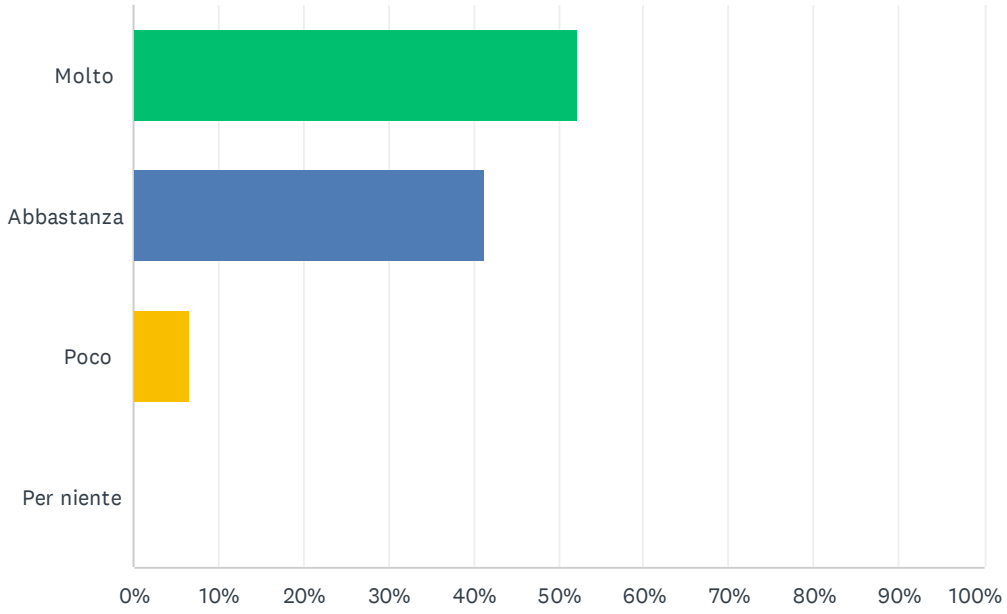

OPZIONI DI RISPOSTA	RISPOSTE	
Molto	52.17%	24
Abbastanza	41.30%	19
Poco	6.52%	3
Per niente	0.00%	0
TOTALE (dal totale sono esclusi questionari in cui alla domanda non è stata data una risposta)		46

D11 E’ soddisfatto dell’assistenza infermieristica fornita all’Utente?

Risposte: 48 Saltate: 0

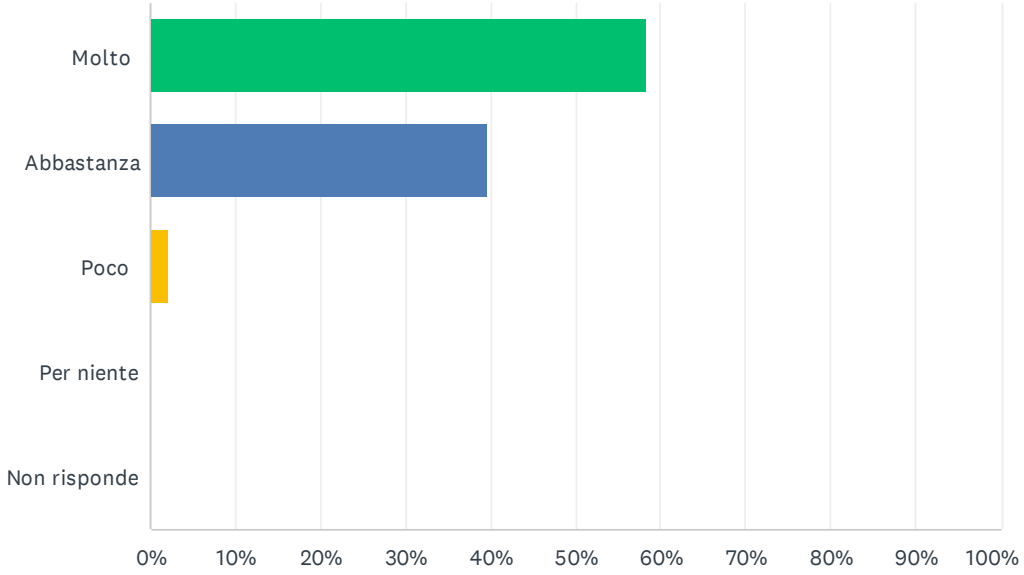

OPZIONI DI RISPOSTA	RISPOSTE	
Molto	58.33%	28
Abbastanza	39.58%	19
Poco	2.08%	1
Per niente	0.00%	0
Non risponde	0.00%	0
TOTALE (dal totale sono esclusi questionari in cui alla domanda non è stata data una risposta)		48

D12 E' soddisfatto della professionalità, disponibilità al dialogo e all'ascolto degli infermieri?

Risposte: 48 Saltate: 0

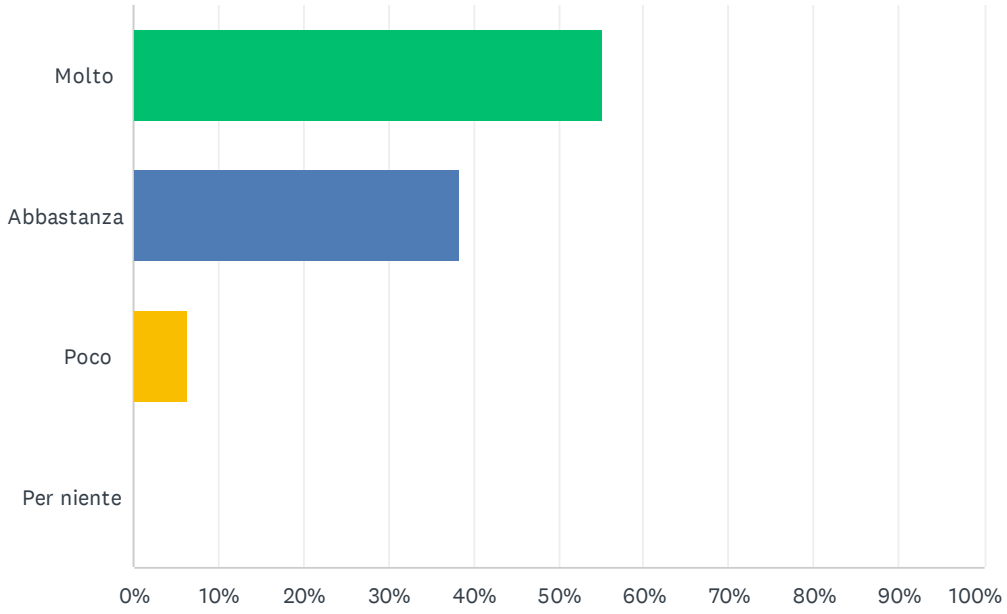

OPZIONI DI RISPOSTA	RISPOSTE	
Molto	55.32%	26
Abbastanza	38.30%	18
Poco	6.38%	3
Per niente	0.00%	0
TOTALE (dal totale sono esclusi questionari in cui alla domanda non è stata data una risposta)		47

D13 E’ soddisfatto del servizio assistenziale prestato dal personale ausiliario?

Risposte: 48 Saltate: 0

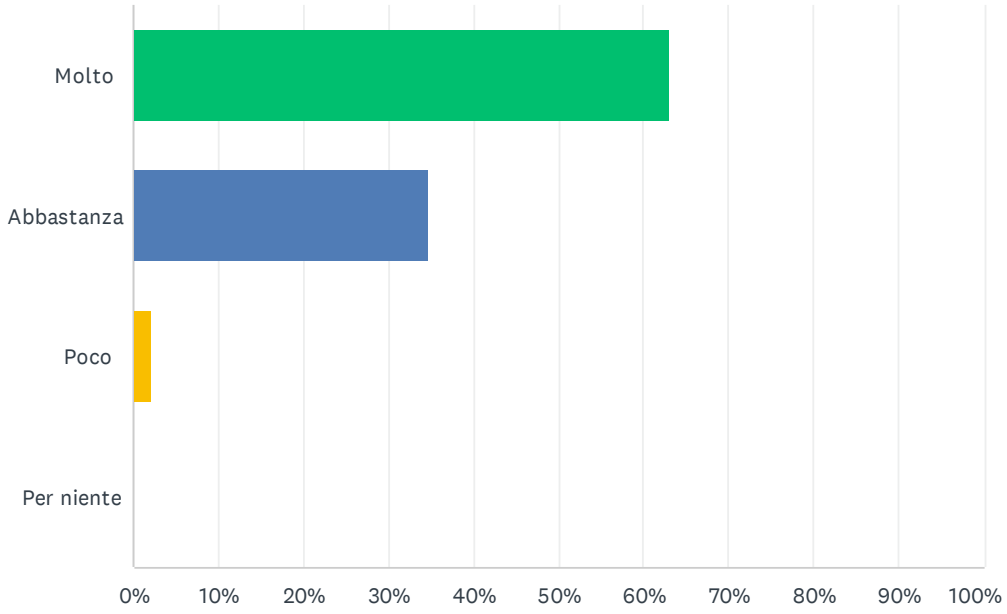

OPZIONI DI RISPOSTA	RISPOSTE	
Molto	63.04%	29
Abbastanza	34.78%	16
Poco	2.17%	1
Per niente	0.00%	0
TOTALE (dal totale sono esclusi questionari in cui alla domanda non è stata data una risposta)		46

D14 E' soddisfatto della professionalità, disponibilità al dialogo e all'ascolto del personale di assistenza di base?

Risposte: 48 Saltate: 0

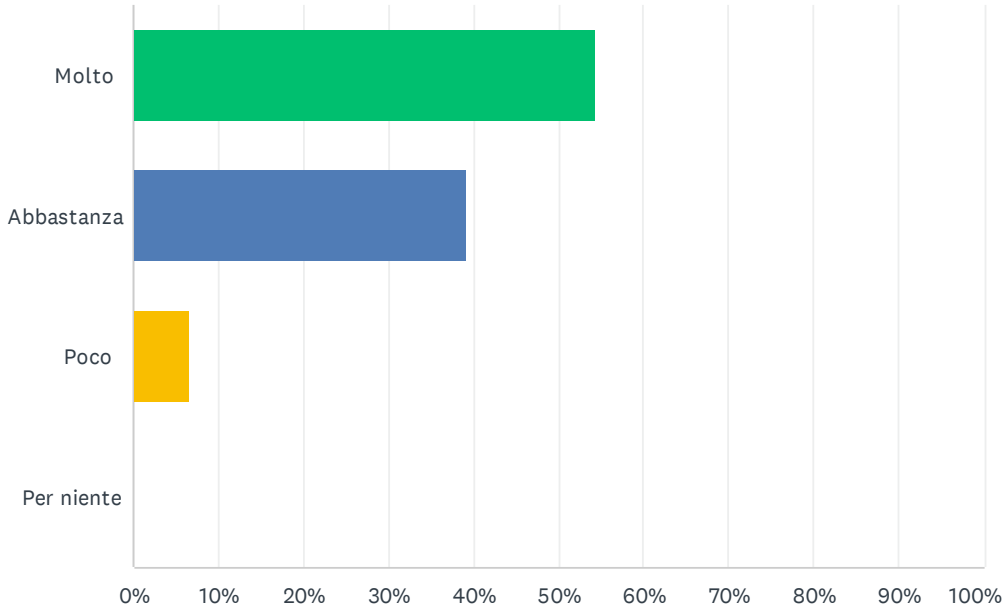

OPZIONI DI RISPOSTA	RISPOSTE	
Molto	54.35%	25
Abbastanza	39.13%	18
Poco	6.52%	3
Per niente	0.00%	0
TOTALE (dal totale sono esclusi questionari in cui alla domanda non è stata data una risposta)		46

D15 E' soddisfatto del rispetto dell'intimità e della privacy?

Risposte: 48 Saltate: 0

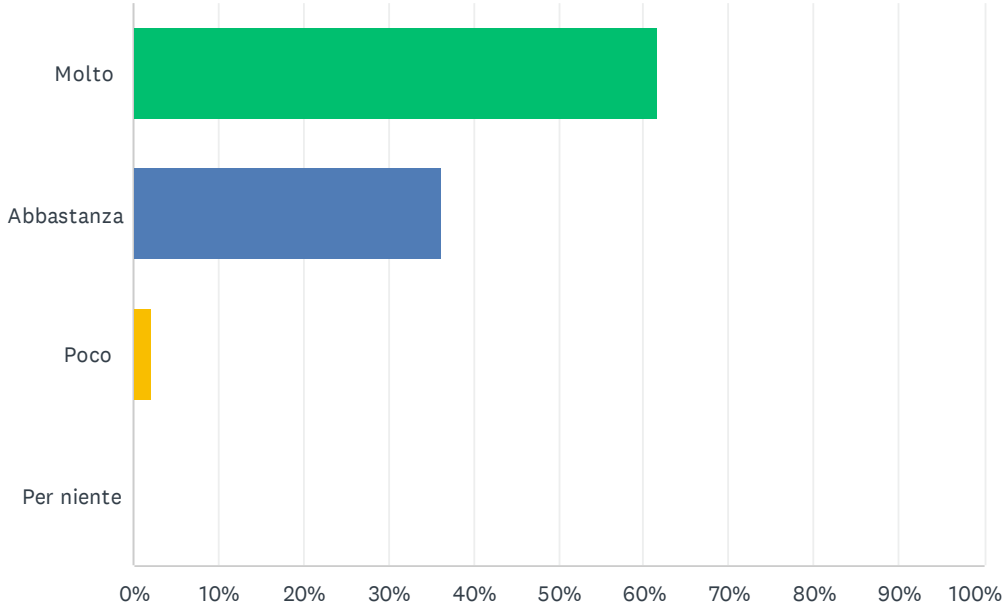

OPZIONI DI RISPOSTA	RISPOSTE	
Molto	61.70%	29
Abbastanza	36.17%	17
Poco	2.13%	1
Per niente	0.00%	0
TOTALE (dal totale sono esclusi questionari in cui alla domanda non è stata data una risposta)		47

D17 E’ soddisfatto delle attività degli Educatori?

Risposte: 48 Saltate: 0

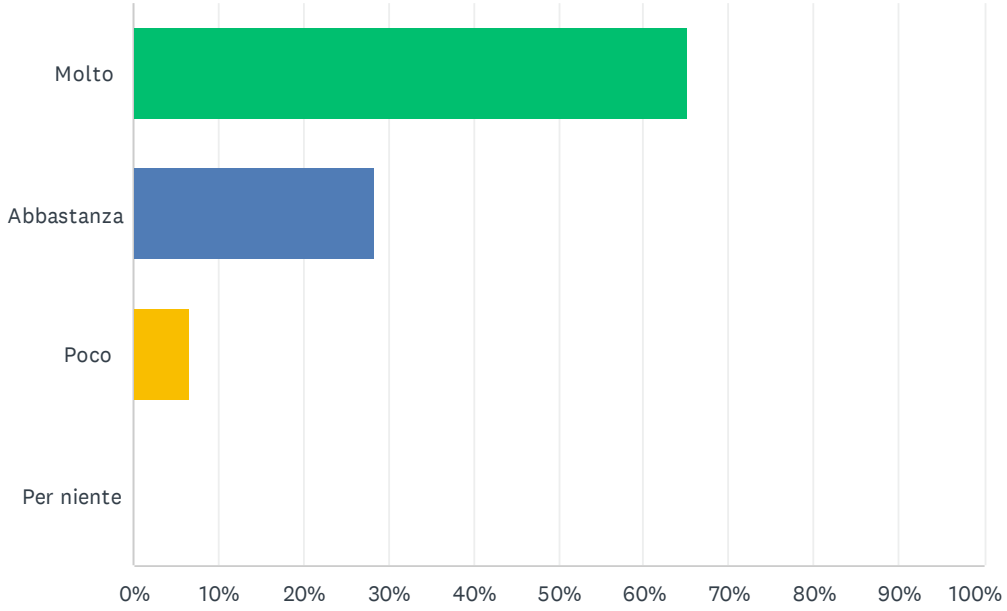

OPZIONI DI RISPOSTA	RISPOSTE	
Molto	65.22%	30
Abbastanza	28.26%	13
Poco	6.52%	3
Per niente	0.00%	0
TOTALE (dal totale sono esclusi questionari in cui alla domanda non è stata data una risposta)		46

D18 E' soddisfatto della professionalità, disponibilità al dialogo e all'ascolto degli educatori?

Risposte: 48 Saltate: 0

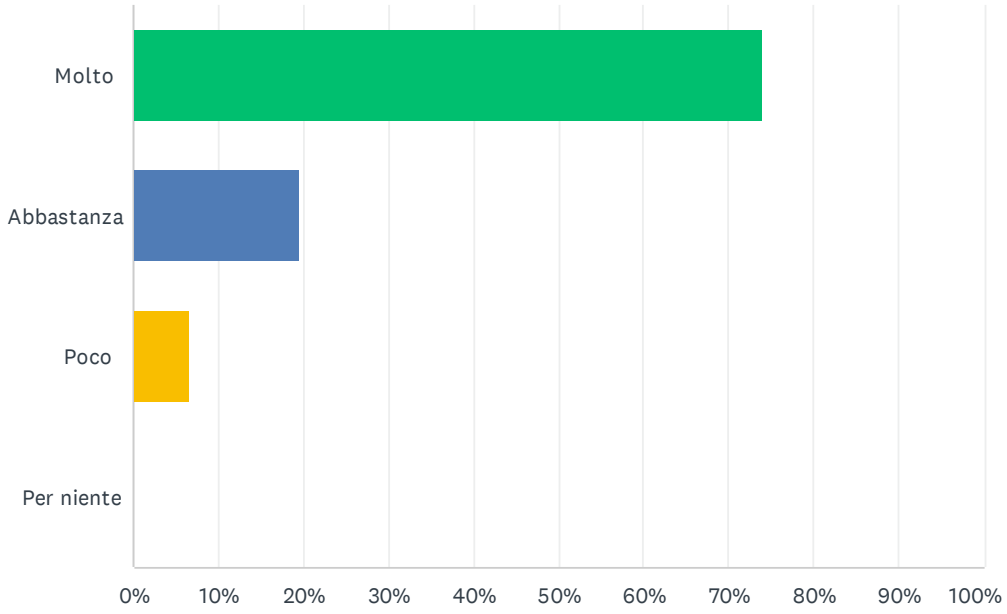

OPZIONI DI RISPOSTA	RISPOSTE	
Molto	73.91%	34
Abbastanza	19.57%	9
Poco	6.52%	3
Per niente	0.00%	0
TOTALE (dal totale sono esclusi questionari in cui alla domanda non è stata data una risposta)		46

D20 E' soddisfatto della professionalità, disponibilità al dialogo e all'ascolto dei fisioterapisti?

Risposte: 48 Saltate: 0

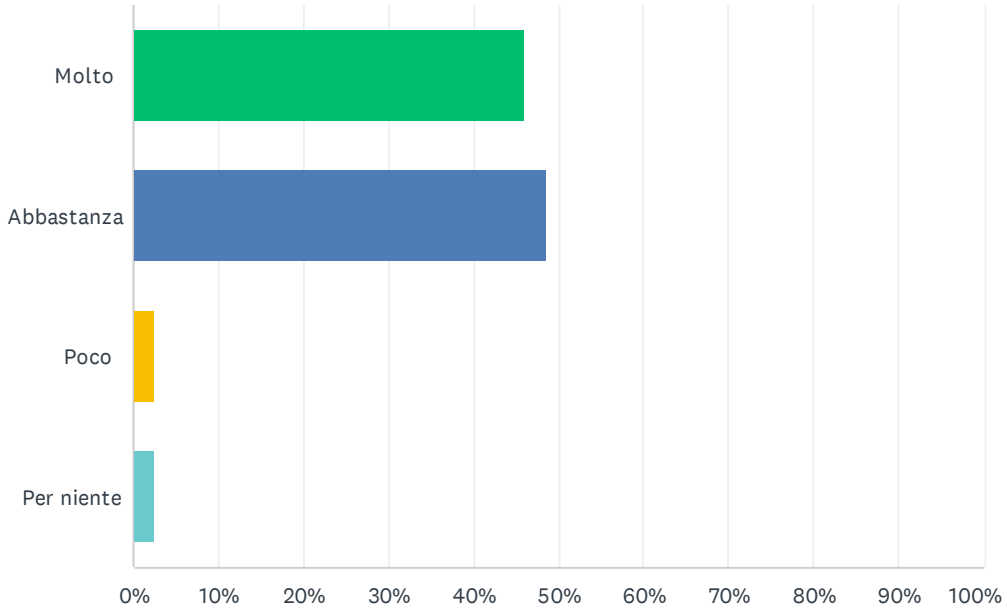

OPZIONI DI RISPOSTA	RISPOSTE	
Molto	46.15%	18
Abbastanza	48.72%	19
Poco	2.56%	1
Per niente	2.56%	1
TOTALE (dal totale sono esclusi questionari in cui alla domanda non è stata data una risposta)		39

D22 Si ritiene soddisfatto del servizio di fisioterapia?

Risposte: 47 Saltate: 1

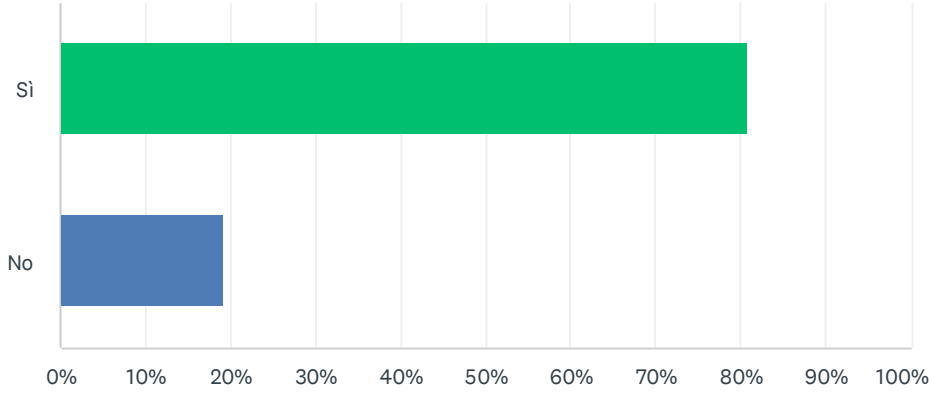

OPZIONI DI RISPOSTA	RISPOSTE	
Sì	80.85%	38
No	19.15%	9
TOTALE (dal totale sono esclusi questionari in cui alla domanda non è stata data una risposta)		47

D24 Se la risposta alla precedente domanda è "NO", quali attività pensa che debbano essere migliorate? (possibilità di selezionare più risposte)

Risposte: 47 Saltate: 1

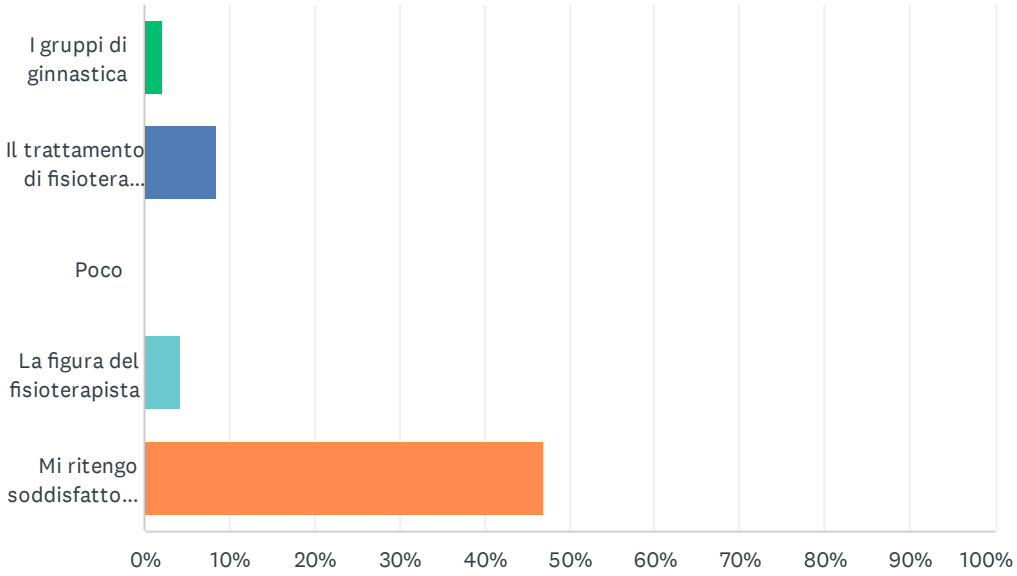

OPZIONI DI RISPOSTA	RISPOSTE	
I gruppi di ginnastica	2.13%	1
Il trattamento di fisioterapia individuale	8.51%	4
Poco	0.00%	0
La figura del fisioterapista	4.26%	2
Mi ritengo soddisfatto (alla domanda precedente ho espresso parere positivo)	46.81%	22
Totale rispondenti: 47 (dal totale sono esclusi questionari in cui alla domanda non è stata data una risposta)		

D25 Che cosa migliorerebbe riguardo le attività proposte dai fisioterapisti?

Risposte: 41 Saltate: 7

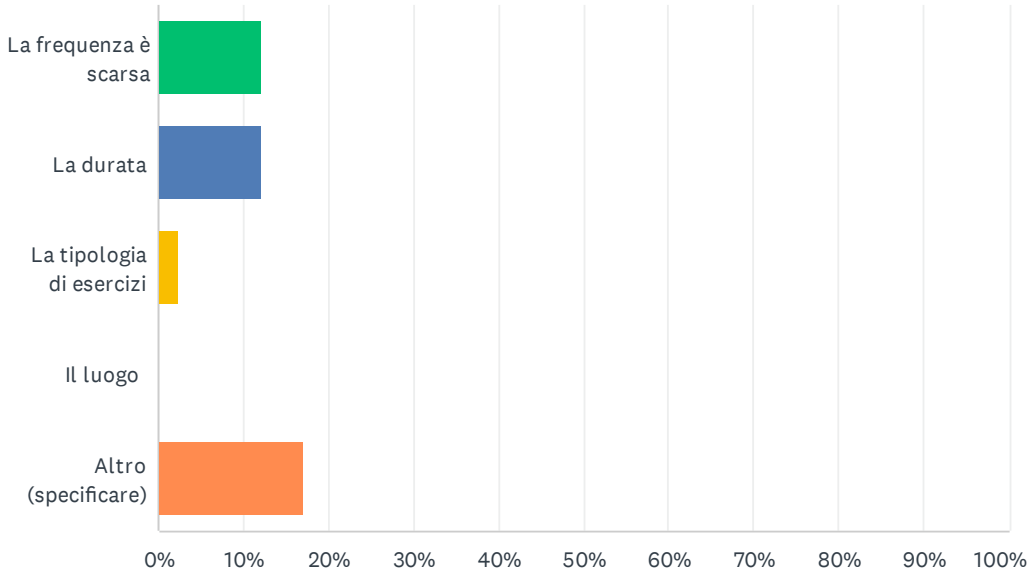

OPZIONI DI RISPOSTA	RISPOSTE	
La frequenza è scarsa	12.20%	5
La durata	12.20%	5
La tipologia di esercizi	2.44%	1
Il luogo	0.00%	0
Altro (specificare)	17.07%	7
Totale rispondenti: 41 (dal totale sono esclusi questionari in cui alla domanda non è stata data una risposta)		

#	ALTRO (SPECIFICARE)	DATE
1	Tante volte manca il fisioterapista	2/7/2024 4:28 PM
2	Va bene così	2/7/2024 4:16 PM
3	Va bene così	2/7/2024 2:28 PM
4	Niente	2/6/2024 9:30 AM
5	Sono soddisfatta così	1/30/2024 7:45 PM
6	Non posso giucare perché non so	1/26/2024 9:36 PM
7	Va bene così	1/25/2024 4:34 PM

D26 E’ soddisfatto degli ambienti in cui soggiorna?

Risposte: 47 Saltate: 1

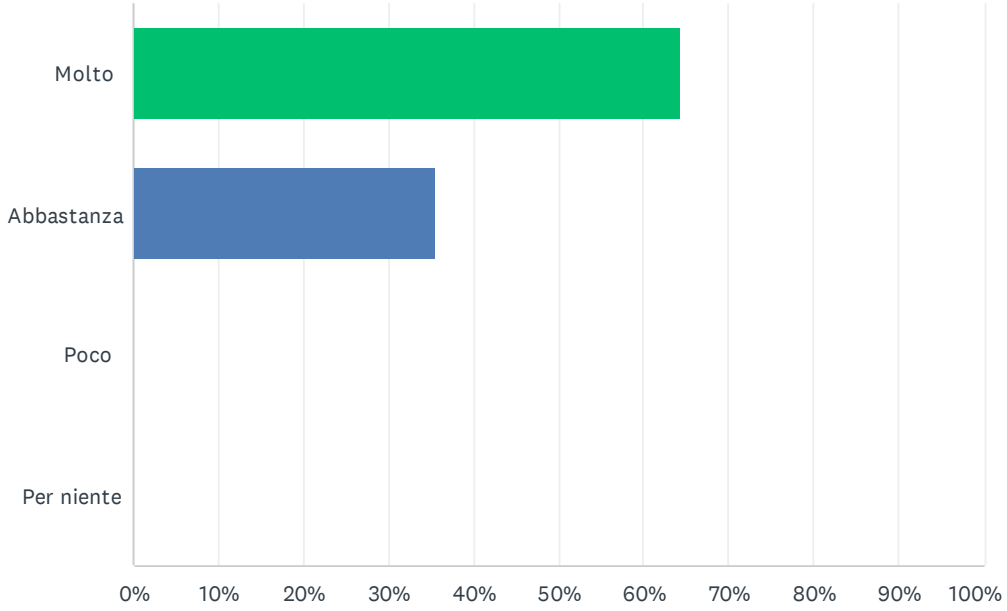

OPZIONI DI RISPOSTA	RISPOSTE	
Molto	64.44%	29
Abbastanza	35.56%	16
Poco	0.00%	0
Per niente	0.00%	0
TOTALE (dal totale sono esclusi questionari in cui alla domanda non è stata data una risposta)		45

D27 E’ soddisfatto della pulizia/sanificazione degli ambienti e degli arredi?

Risposte: 47 Saltate: 1

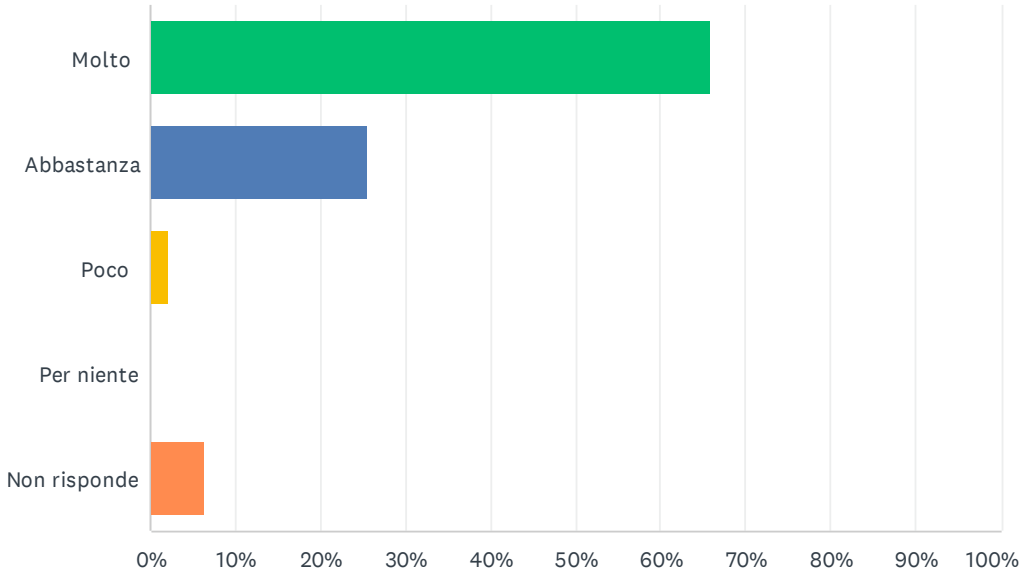

OPZIONI DI RISPOSTA	RISPOSTE	
Molto	65.96%	31
Abbastanza	25.53%	12
Poco	2.13%	1
Per niente	0.00%	0
Non risponde	6.38%	3
TOTALE (dal totale sono esclusi questionari in cui alla domanda non è stata data una risposta)		47

D29 E' soddisfatto del servizio di ristorazione?

Risposte: 46 Saltate: 2

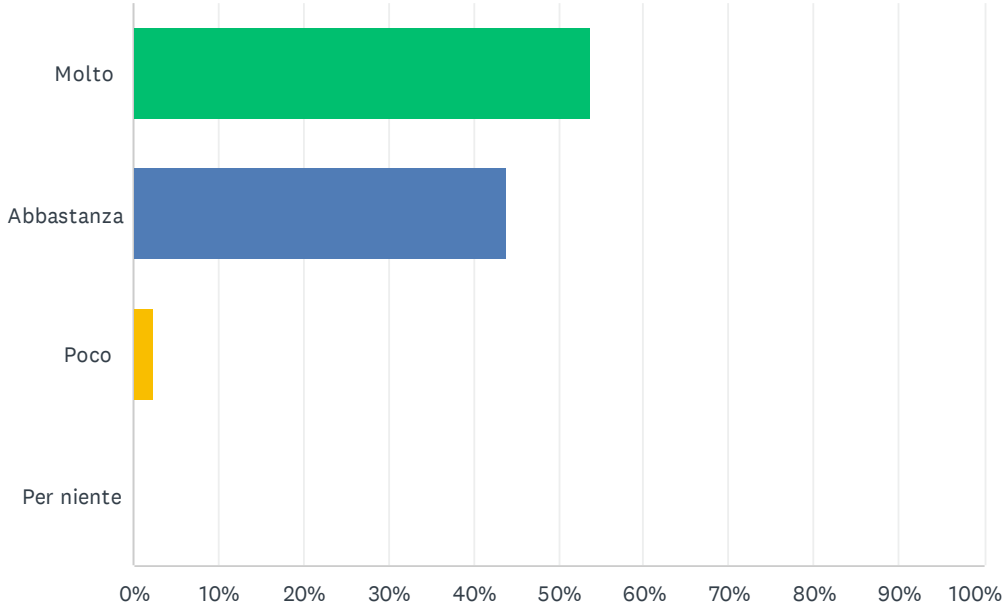

OPZIONI DI RISPOSTA	RISPOSTE	
Molto	53.66%	22
Abbastanza	43.90%	18
Poco	2.44%	1
Per niente	0.00%	0
TOTALE (dal totale sono esclusi questionari in cui alla domanda non è stata data una risposta)		41

D30 La quantità dei piatti è

Risposte: 46 Saltate: 2

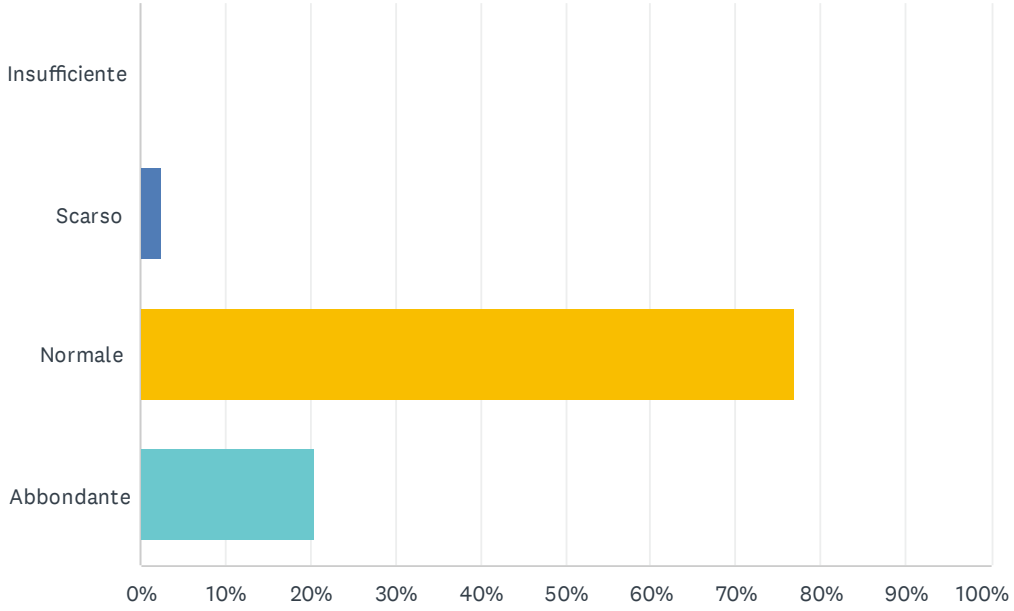

OPZIONI DI RISPOSTA	RISPOSTE	
Insufficiente	0.00%	0
Scarso	2.56%	1
Normale	76.92%	30
Abbondante	20.51%	8
TOTALE (dal totale sono esclusi questionari in cui alla domanda non è stata data una risposta)		39

D31 La qualità dei piatti è

Risposte: 46 Saltate: 2

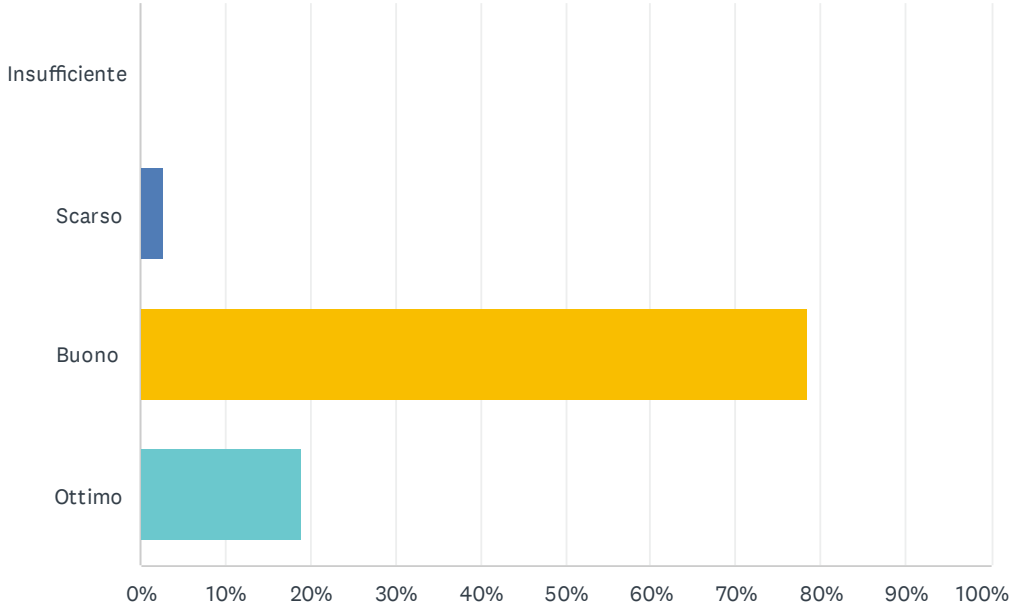

OPZIONI DI RISPOSTA	RISPOSTE	
Insufficiente	0.00%	0
Scarso	2.70%	1
Buono	78.38%	29
Ottimo	18.92%	7
TOTALE (dal totale sono esclusi questionari in cui alla domanda non è stata data una risposta)		37

D32 Cosa migliorerebbe del servizio di ristorazione? (possibilità di risposte multiple)

Risposte: 46 Saltate: 2

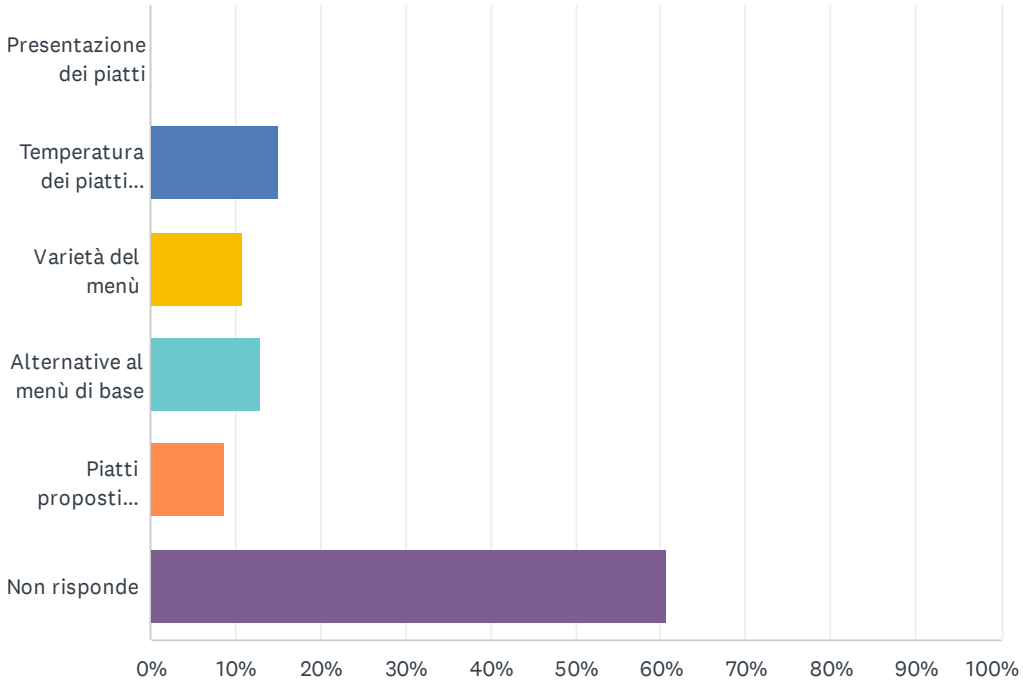

OPZIONI DI RISPOSTA	RISPOSTE	
Presentazione dei piatti	0.00%	0
Temperatura dei piatti caldi	15.22%	7
Varietà del menù	10.87%	5
Alternative al menù di base	13.04%	6
Piatti proposti aderenti al menù programmato	8.70%	4
Non risponde	60.87%	28
Totale rispondenti: 46 (dal totale sono esclusi questionari in cui alla domanda non è stata data una risposta)		

D34 Valuta positivamente la trasmissione di informazioni tra il personale di assistenza e la famiglia?

Risposte: 46 Saltate: 2

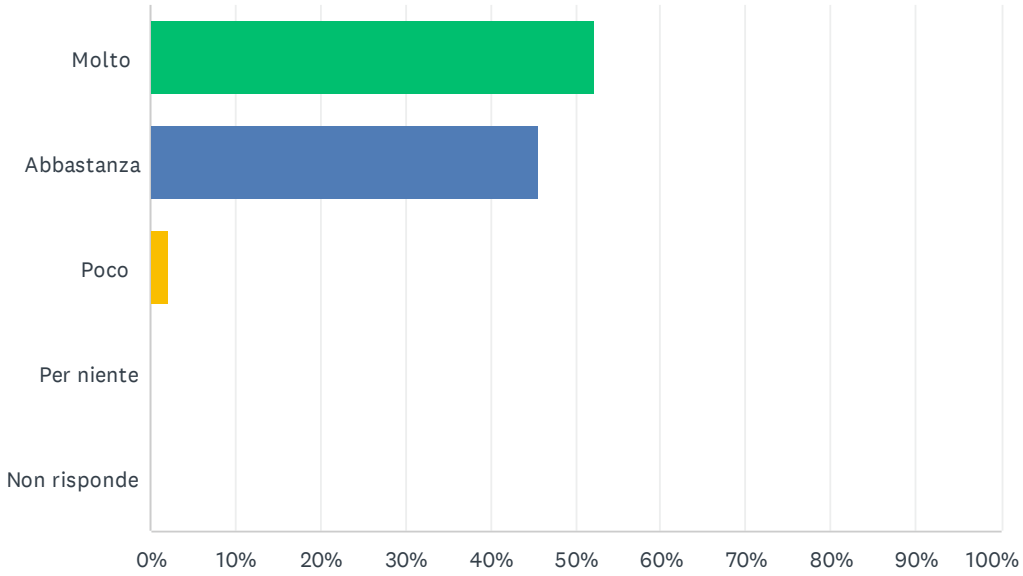

OPZIONI DI RISPOSTA	RISPOSTE	
Molto	52.17%	24
Abbastanza	45.65%	21
Poco	2.17%	1
Per niente	0.00%	0
Non risponde	0.00%	0
TOTALE (dal totale sono esclusi questionari in cui alla domanda non è stata data una risposta)		46

D35 Quando Lei ha una segnalazione da sottoporre, o un'osservazione, o una critica, trova un interlocutore interno al Centro che se ne fa carico?

Risposte: 46 Saltate: 2

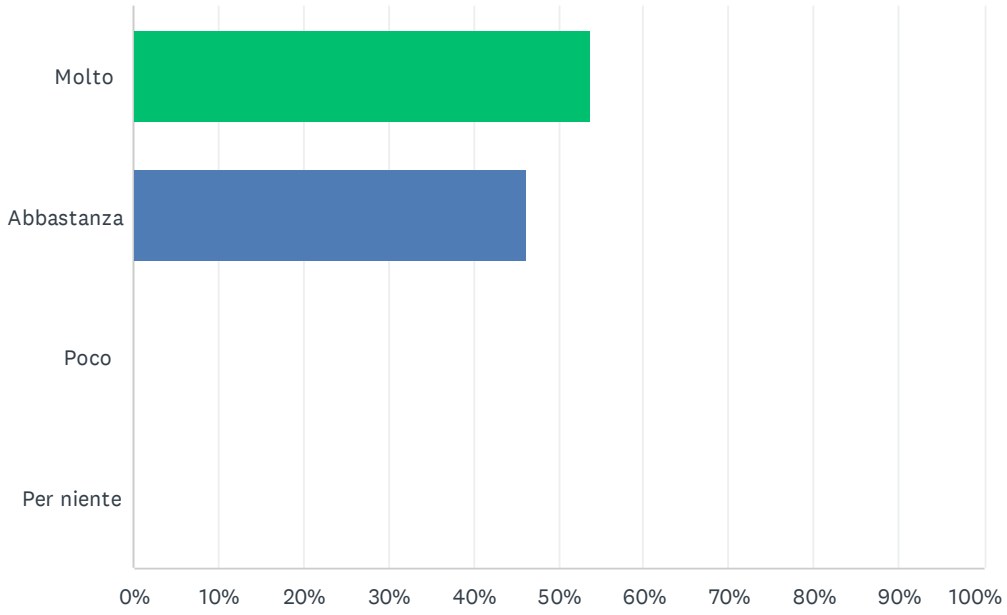

OPZIONI DI RISPOSTA	RISPOSTE	
Molto	53.66%	22
Abbastanza	46.34%	19
Poco	0.00%	0
Per niente	0.00%	0
TOTALE (dal totale sono esclusi questionari in cui alla domanda non è stata data una risposta)		41

D36 Valuta positivamente il servizio di trasporto, qualora non fosse effettuato dallo stesso familiare?

Risposte: 46 Saltate: 2

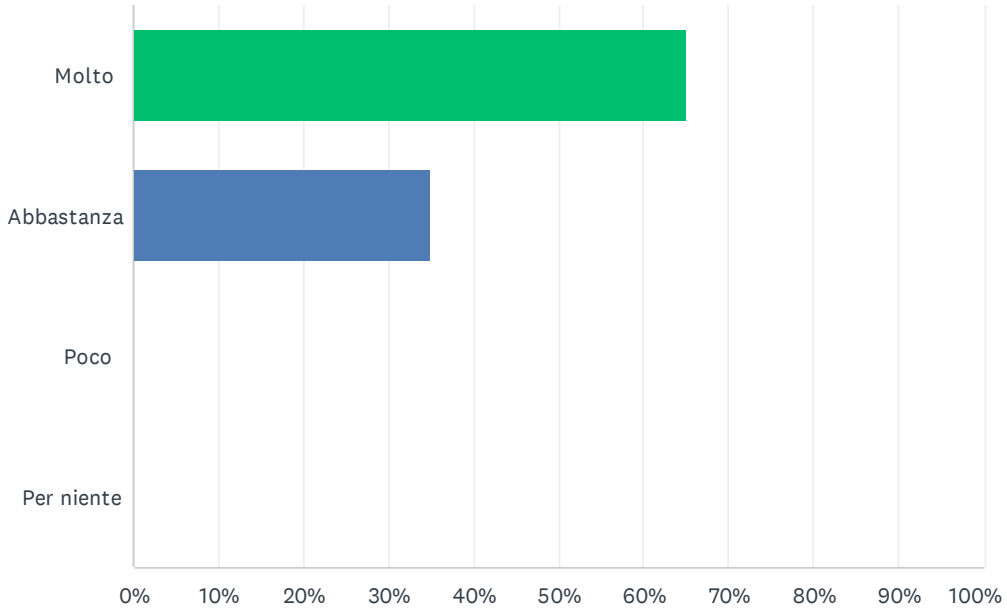

OPZIONI DI RISPOSTA	RISPOSTE	
Molto	65.00%	13
Abbastanza	35.00%	7
Poco	0.00%	0
Per niente	0.00%	0
TOTALE (dal totale sono esclusi questionari in cui alla domanda non è stata data una risposta)		20

D38 Complessivamente è soddisfatto dell'assistenza ricevuta?

Risposte: 44 Saltate: 4

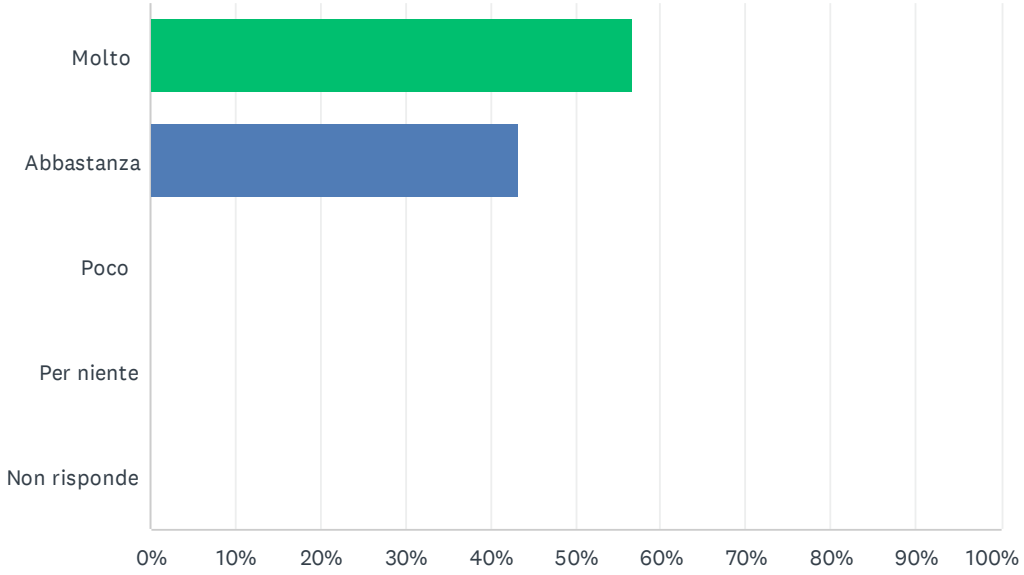

OPZIONI DI RISPOSTA	RISPOSTE	
Molto	56.82%	25
Abbastanza	43.18%	19
Poco	0.00%	0
Per niente	0.00%	0
Non risponde	0.00%	0
TOTALE (dal totale sono esclusi questionari in cui alla domanda non è stata data una risposta)		44